

Credit Guarantee Corporation **D** of SHIGA-KEN **Monthly Data**

09
2024

中小企業の皆さまに役立つ情報を

**公式LINEで
随時配信中!**



LINE ID
@cgc-shiga

ぜひ、友だち登録をお願いします!



きっかけは、その保証でありたい

滋賀県信用保証協会

目次

保証概況	P 2
金融機関別保証状況	P 4
制度別保証状況	P 5
業種別保証状況	P 7
市町別保証状況	P 7
政策推進資金（がんばる企業応援枠）金融機関別保証状況	P 8
プロパー協調融資保証制度（アシストライン）金融機関別保証状況	P 8
事業性評価保証制度（リレーション）金融機関別保証状況	P 9
短期継続融資保証制度（ケイゾク）金融機関別保証状況	P 9
伴走融資型特別保証制度金融機関別保証状況	P 11

保証概況

令和6年8月

令和6年8月末の保証承諾累計額は446億14百万円(前年比107.6%)となった。

同月の保証債務残高は3,837億29百万円(前年比92.2%)となった。

同月の代位弁済累計額は22億53百万円(前年比98.6%)となった。

(単位：百万円・%)

区分	当 月 中				年 度 累 計			
	件数	金額	前年比		件数	金額	前年比	
			件数	金額			件数	金額
保証申込	653	7,405	87.0	79.6	3,860	48,877	103.7	106.1
保証承諾	620	6,711	83.0	75.1	3,640	44,614	104.7	107.6
保証債務残高	—	—	—	—	35,082	383,729	96.5	92.2
代位弁済(元利)	45	427	150.0	157.4	230	2,253	110.0	98.6

■保証申込

当月中の保証申込は、653件(前年同月比87.0%)、74億5百万円(同79.6%)となった。

1件当たりの保証申込額は11,340千円(同91.6%)となった。

■保証承諾

当月中の保証承諾は、620件(前年同月比83.0%)、67億11百万円(同75.1%)となった。

1件当たりの保証承諾額は10,825千円(同90.5%)となった。

金融機関群別	前年同月比(金額)											
	地方銀行	79.6%	信用金庫	66.8%	信用組合	86.1%	都市銀行	—%	政府系金融機関	—%	農協系金融機関	—%
制度群別	前年同月比(金額)											
	一般・協会制度	137.5%	保険連動制度	11.4%	滋賀県制度	45.4%	市町制度	101.0%				
業種別	前年同月比(金額)											
	製造業	46.3%	非製造業	81.3%								
	建設業	99.4%	サービス業	79.0%	小売業	68.7%	製造業	46.3%	卸売業	87.0%		

■保証債務残高

当月末の保証債務残高は、35,082件(前年同月比96.5%)、3,837億29百万円(同92.2%)となった。

1件当たりの保証債務残高は10,938千円(同95.6%)となった。

■代位弁済

当月中の代位弁済は、45件(前年同月比150.0%)、4億27百万円(同157.4%)となった。

1件当たりの代位弁済額は9,489千円(同104.9%)となった。

■保証利用企業者数

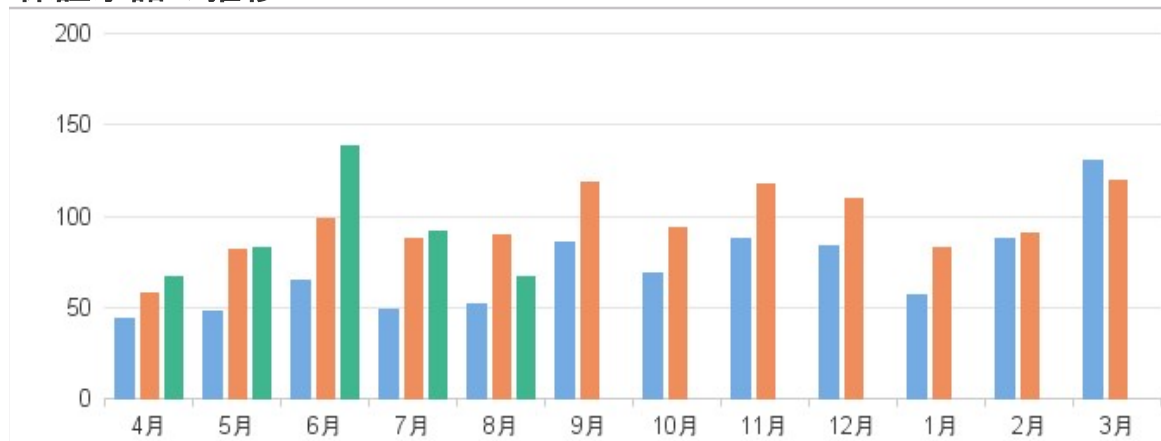
当月末の保証利用企業者数は、16,457先(前年同月比97.0%)となった。

1先当たりの保証債務残高は23,317千円(同95.0%)となった。

各表の金額は欄外に記載した単位未満を四捨五入していますので、合計欄と一致しないことがあります。

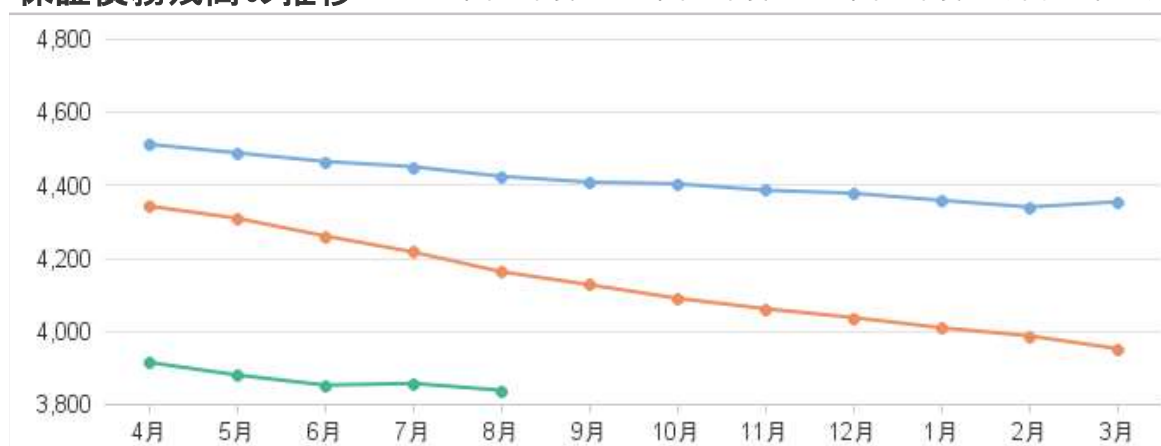
保証承諾の推移

■ 令和4年度 ■ 令和5年度 ■ 令和6年度 (単位：億円)



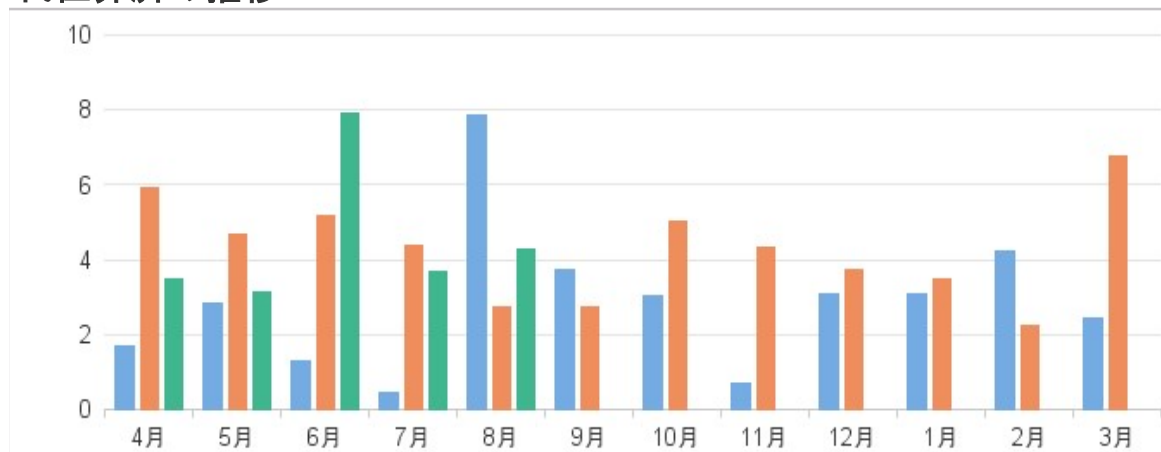
保証債務残高の推移

● 令和4年度 ● 令和5年度 ● 令和6年度 (単位：億円)



代位弁済の推移

■ 令和4年度 ■ 令和5年度 ■ 令和6年度 (単位：億円)



金融機関別保証状況（令和6年8月）

（単位：百万円・％）

金融機関名	保証承諾					保証債務残高 (A)				代位弁済 (B)			代弁率 B/A
	当月中		年度累計			件数	金額	前年比	構成比	年度累計			
	件数	金額	件数	金額	前年比					件数	金額	前年比	
地方銀行	303	3,933	1,787	26,195	108.3	19,062	242,423	89.8	63.2	120	1,485	104.8	0.61
滋賀	232	2,702	1,352	18,448	112.4	13,525	160,834	90.2	41.9	74	1,052	90.9	0.65
関西みらい	41	844	277	5,429	92.6	3,791	57,043	89.6	14.9	35	285	128.0	0.50
京都	25	317	130	1,805	116.9	1,408	17,999	82.4	4.7	11	148	404.2	0.82
大垣共立	5	70	28	512	135.1	315	6,198	107.8	1.6	0	0	—	—
福井	0	0	0	0	—	19	279	74.2	0.1	0	0	—	—
百五	0	0	0	0	—	4	71	86.4	0.0	0	0	—	—
信用金庫	280	2,304	1,650	16,283	109.0	13,890	121,181	97.2	31.6	97	705	88.0	0.58
京都	23	305	259	3,663	138.5	2,531	27,848	98.2	7.3	38	319	150.2	1.15
湖東	42	314	268	2,563	93.9	2,368	19,252	96.5	5.0	12	52	51.7	0.27
滋賀中央	155	1,209	767	6,632	97.8	6,012	49,824	96.8	13.0	32	233	55.5	0.47
長浜	45	319	279	2,322	146.0	2,345	16,609	98.2	4.3	12	66	103.8	0.40
京都中央	15	158	77	1,102	92.4	632	7,641	95.4	2.0	3	35	723.5	0.46
北伊勢上野	0	0	0	0	—	2	8	78.4	0.0	0	0	—	—
信用組合	37	474	202	2,118	95.0	2,041	18,541	94.3	4.8	13	63	106.1	0.34
滋賀県	35	467	195	2,082	94.6	1,970	17,561	95.6	4.6	13	63	106.1	0.36
滋賀県民	0	0	0	0	—	3	63	76.2	0.0	0	0	—	—
近畿産業	2	7	6	31	126.9	52	776	74.7	0.2	0	0	—	—
京滋	0	0	1	5	100.0	16	140	85.3	0.0	0	0	—	—
都市銀行	0	0	0	0	—	39	903	78.5	0.2	0	0	—	—
みずほ	0	0	0	0	—	1	12	55.0	0.0	0	0	—	—
りそな	0	0	0	0	—	18	670	74.8	0.2	0	0	—	—
三菱UFJ	0	0	0	0	—	12	143	102.3	0.0	0	0	—	—
三井住友	0	0	0	0	—	8	79	84.1	0.0	0	0	—	—
政府系金融機関	0	0	1	18	40.3	50	680	111.5	0.2	0	0	—	—
商工組合中央金庫	0	0	1	18	40.3	50	680	111.5	0.2	0	0	—	—
農協系金融機関	0	0	0	0	—	0	0	—	0.0	0	0	—	—
その他金融機関	0	0	0	0	—	0	0	—	0.0	0	0	—	—
合計	620	6,711	3,640	44,614	107.6	35,082	383,729	92.2	100.0	230	2,253	98.6	0.59

制度別保証状況（令和6年8月）

（単位：百万円・％）

制度名	保証承諾					保証債務残高 (A)				代位弁済 (B)			代弁率 B/A
	当月中		年度累計			件数	金額	前年比	構成比	年度累計			
	件数	金額	件数	金額	前年比					件数	金額	前年比	
保証協会制度	455	5,075	2,027	20,790	115.9	11,373	103,852	97.8	27.1	89	721	85.0	0.69
一般保証	232	2,156	1,017	8,949	122.6	6,571	51,860	96.3	13.5	62	526	85.0	1.01
提携保証	0	0	0	0	—	80	384	70.1	0.1	3	16	69.2	4.21
小口零細企業保証	25	81	114	414	120.8	529	1,452	128.4	0.4	5	24	432.5	1.69
ゴー・アップ関連 ※	0	0	0	0	—	7	65	71.0	0.0	2	11	—	16.14
エコ・サポート保証 ※	0	0	0	0	—	54	80	51.8	0.0	2	4	—	5.53
カードローン根保証	18	113	107	512	72.5	612	2,825	96.5	0.7	2	13	426.4	0.44
カードSmile	18	49	114	278	68.8	533	1,395	98.3	0.4	1	1	13.2	0.06
当座貸越根保証	5	105	20	425	61.6	83	1,891	105.4	0.5	0	0	—	—
やくしん保証	0	0	0	0	—	3	85	93.5	0.0	0	0	—	—
商手割引根保証	0	0	2	23	100.0	2	23	100.0	0.0	0	0	—	—
グランドアップ ※	0	0	0	0	—	16	79	76.7	0.0	0	0	—	—
アシストライン	14	290	70	1,047	95.9	773	8,586	91.8	2.2	10	94	89.2	1.09
リレーション	0	0	3	41	117.1	105	1,292	82.7	0.3	0	0	—	—
小規模特別保証 ※	0	0	0	0	—	17	27	57.8	0.0	0	0	—	—
ロングラン ※	0	0	0	0	—	31	1,153	62.9	0.3	0	0	—	—
ロングラン70	3	380	10	895	284.1	163	7,601	104.6	2.0	0	0	—	—
ロングラン70財務型	2	70	9	420	381.8	24	1,315	4,384.1	0.3	0	0	—	—
ケイゾク	112	1,469	521	7,158	106.9	1,643	21,870	98.7	5.7	2	33	42.9	0.15
SDGs保証	0	0	0	0	—	1	30	60.0	0.0	0	0	—	—
SDGsトライアル保証	8	36	10	46	91.1	21	115	117.9	0.0	0	0	—	—
SDGsステップアップ保証	1	10	5	75	117.2	62	735	91.6	0.2	0	0	—	—
会計力	0	0	0	0	—	2	41	84.9	0.0	0	0	—	—
経営力強化保証	17	317	22	402	—	8	180	—	0.0	0	0	—	—
条件変更改善型借換保証	0	0	0	0	—	9	132	94.3	0.0	0	0	—	—
財務要件型無保証人保証	0	0	3	105	318.2	10	209	103.4	0.1	0	0	—	—
事業承継特別保証	0	0	0	0	—	14	428	91.0	0.1	0	0	—	—
保険連動制度保証	40	256	597	9,647	96.5	3,745	55,265	143.9	14.4	34	425	179.5	0.77
特別小口保証	0	0	0	0	—	2	1	60.1	0.0	0	0	—	—
海外投資関係保証	0	0	0	0	—	2	48	98.8	0.0	0	0	—	—
経営安定関連保証	2	24	4	106	171.5	524	6,284	81.5	1.6	11	137	72.4	2.19
経営革新関連保証	0	0	0	0	—	2	51	79.6	0.0	0	0	—	—
創業等関連保証 ※	0	0	0	0	—	3	9	46.2	0.0	0	0	—	—
創業関連保証	27	127	112	567	128.3	739	2,952	122.5	0.8	8	34	117.8	1.15
スタートアップ創出促進保証	1	5	2	40	84.2	13	142	317.7	0.0	0	0	—	—
特定社債保証	1	40	4	320	—	78	3,237	89.3	0.8	0	0	—	—
流動資産担保融資保証	0	0	0	0	—	1	11	100.0	0.0	0	0	—	—
金融安定化特別保証制度 ※	0	0	0	0	—	2	21	98.9	0.0	0	0	—	—
東日本大震災復興緊急保証	0	0	0	0	—	34	460	90.2	0.1	0	0	—	—
危機関連保証 ※	0	0	0	0	—	56	1,486	85.6	0.4	0	0	—	—
伴走支援型特別保証 ※	4	26	460	8,396	89.0	2,082	37,463	197.7	9.8	13	208	4,148.1	0.56
経営改善サポート保証（感染症対応）	1	4	6	124	1,551.0	29	490	286.1	0.1	0	0	—	—
経営改善サポート保証（感染症対応）（求償権消滅保証）	0	0	0	0	—	1	10	92.2	0.0	0	0	—	—
経営改善サポート保証 ※	0	0	0	0	—	168	2,475	81.6	0.6	2	45	—	1.83
経営改善サポート保証（求償権消滅保証） ※	0	0	0	0	—	3	40	94.3	0.0	0	0	—	—
国補助制度	4	30	9	95	—	6	84	—	0.0	0	0	—	—

※の制度は、取り扱いを終了しています。

(単位：百万円・%)

制度名	保証承諾					保証債務残高 (A)				代位弁済 (B)			代弁率 B/A
	当月中		年度累計			件数	金額	前年比	構成比	年度累計			
	件数	金額	件数	金額	前年比					件数	金額	前年比	
滋賀県制度保証	120	1,349	999	14,087	104.7	19,818	224,138	82.7	58.4	107	1,107	92.3	0.49
開業資金	16	108	87	474	151.2	693	2,424	124.3	0.6	4	10	67.7	0.43
創業枠	8	71	47	308	141.5	407	1,512	127.2	0.4	2	7	61.0	0.44
創業枠SSS	0	0	0	0	—	1	10	97.2	0.0	0	0	—	—
創業サポート枠	5	24	23	118	235.0	147	537	126.3	0.1	0	0	—	—
創業サポート枠SSS	0	0	1	5	45.0	3	16	160.7	0.0	0	0	—	—
女性創業枠	3	14	16	44	170.6	135	349	110.7	0.1	2	4	85.3	1.03
経営支援資金	32	129	120	502	234.8	632	1,485	124.3	0.4	6	12	474.5	0.80
一般枠	3	10	9	75	242.3	29	133	146.6	0.0	0	0	—	—
小規模企業者枠	6	38	21	132	265.8	135	437	126.8	0.1	4	8	—	1.82
小規模企業者特別枠	23	82	90	294	221.4	468	915	120.4	0.2	2	4	157.2	0.43
短期事業資金	10	78	60	387	99.4	66	436	75.8	0.1	0	0	—	—
通常枠	1	15	16	147	59.1	18	160	67.3	0.0	0	0	—	—
コロナ枠 ※	0	0	0	0	—	5	18	8.9	0.0	0	0	—	—
原油価格・物価高騰対応枠	9	63	44	240	170.5	43	258	188.6	0.1	0	0	—	—
セーフティネット資金	54	845	700	12,016	100.2	5,405	79,392	117.3	20.7	29	299	74.2	0.38
新規枠	5	22	11	65	77.8	1,747	28,258	77.5	7.4	14	114	45.2	0.40
借換枠	1	40	1	40	43.2	328	4,553	59.1	1.2	7	107	90.3	2.34
コロナ新規枠 (伴走支援型特別保証) ※	0	0	0	0	—	447	4,230	76.7	1.1	2	6	145.3	0.13
コロナ借換枠 (伴走支援型特別保証) ※	0	0	0	0	—	93	1,073	67.4	0.3	0	0	—	—
ポストコロナ新規枠 (伴走支援型特別保証) ※	3	41	269	2,987	62.2	1,358	14,496	191.7	3.8	0	0	—	—
ポストコロナ借換枠 (伴走支援型特別保証) ※	3	51	361	8,068	114.9	1,404	26,436	298.1	6.9	6	73	—	0.27
経営力強化新規枠	16	187	24	240	—	11	62	—	0.0	0	0	—	—
経営力強化借換枠	26	504	34	616	—	17	284	—	0.1	0	0	—	—
新型コロナウイルス感染症対応資金 ※	0	0	0	0	—	12,178	134,113	69.7	34.9	56	655	95.9	0.49
新規枠 ※	0	0	0	0	—	10,489	117,736	70.3	30.7	42	406	93.3	0.34
借換枠 ※	0	0	0	0	—	1,689	16,377	65.7	4.3	14	249	100.2	1.52
緊急経済対策資金	2	53	7	140	211.4	401	2,337	67.8	0.6	7	103	144.5	4.41
新規枠	0	0	2	23	450.0	80	195	69.4	0.1	2	3	128.8	1.55
借換枠	2	53	5	117	191.8	321	2,142	67.7	0.6	5	100	145.0	4.67
震災緊急対策資金 ※	0	0	0	0	—	2	3	4.6	0.0	0	0	—	—
新規枠 ※	0	0	0	0	—	2	3	27.9	0.0	0	0	—	—
政策推進資金	6	137	25	569	118.1	440	3,944	104.6	1.0	5	28	—	0.70
事業継続・新事業促進枠	0	0	0	0	—	3	24	63.2	0.0	0	0	—	—
SDGs推進企業応援枠 (旧成長産業育成枠)	0	0	0	0	—	4	23	71.4	0.0	0	0	—	—
再生支援枠 (一般)	0	0	0	0	—	61	514	78.3	0.1	3	18	—	3.52
再生支援枠 (改善サポート)	3	119	18	528	157.2	111	2,551	131.1	0.7	0	0	—	—
CO2ネットゼロ推進枠 (旧省エネ枠含む)	2	11	6	34	116.8	210	363	70.8	0.1	1	6	—	1.66
経営力強化枠 ※	0	0	0	0	—	4	57	48.8	0.0	0	0	—	—
空き家・空き店舗再生枠	0	0	0	0	—	2	19	97.9	0.0	0	0	—	—
事業承継枠	0	0	0	0	—	1	2	72.3	0.0	0	0	—	—
がんばる企業応援枠	1	7	1	7	6.0	42	386	86.8	0.1	1	4	—	0.94
DXデジタル推進枠	0	0	0	0	—	2	5	—	0.0	0	0	—	—
その他	0	0	0	0	—	1	4	100.0	0.0	0	0	—	—
中小企業金融円滑化促進資金 ※	0	0	0	0	—	1	4	100.0	0.0	0	0	—	—
市町制度保証	5	31	17	90	162.5	146	474	119.3	0.1	0	0	—	—
市町小口簡易資金	0	0	0	0	—	7	8	47.4	0.0	0	0	—	—
長浜市創業支援	5	31	17	90	171.8	139	466	122.4	0.1	0	0	—	—
合計	620	6,711	3,640	44,614	107.6	35,082	383,729	92.2	100.0	230	2,253	98.6	0.59

※の制度は、取り扱いを終了しています。

業種別保証状況（令和6年8月）

（単位：百万円・％）

業種名	保証承諾					保証債務残高 (A)				代位弁済 (B)			代弁率 B/A
	当月中		年度累計			件数	金額	前年比	構成比	年度累計			
	件数	金額	件数	金額	前年比					件数	金額	前年比	
製造業	65	737	482	7,393	106.2	5,310	69,311	91.5	18.1	37	264	150.5	0.38
農林漁業	1	10	6	48	76.8	34	277	100.2	0.1	0	0	—	—
鉱業	1	50	6	124	167.6	34	815	100.0	0.2	0	0	—	—
建設業	227	2,055	1,203	13,169	112.8	9,833	98,572	92.5	25.7	50	445	74.7	0.45
卸売業	35	628	205	3,477	107.7	2,123	29,297	88.9	7.6	26	359	361.8	1.22
小売業	97	921	532	6,196	102.3	5,127	54,033	93.1	14.1	40	550	150.1	1.02
飲食業	29	260	207	1,824	106.9	2,476	19,919	94.0	5.2	22	96	53.6	0.48
運送倉庫業	19	357	114	2,068	120.5	1,098	17,918	91.7	4.7	11	179	104.4	1.00
サービス業	112	1,371	662	7,497	113.2	6,686	65,251	93.4	17.0	42	351	76.2	0.54
不動産業	32	316	203	2,664	85.8	1,836	25,993	91.3	6.8	0	0	—	—
その他の産業	2	7	20	154	60.9	525	2,343	85.9	0.6	2	9	—	0.37
合計	620	6,711	3,640	44,614	107.6	35,082	383,729	92.2	100.0	230	2,253	98.6	0.59

市町別保証状況（令和6年8月）

（単位：百万円・％）

市町名	保証承諾					保証債務残高 (A)				代位弁済 (B)			代弁率 B/A
	当月中		年度累計			件数	金額	前年比	構成比	年度累計			
	件数	金額	件数	金額	前年比					件数	金額	前年比	
大津市	110	1,601	664	8,846	116.7	6,491	74,346	92.5	19.4	49	482	82.9	0.65
彦根市	63	572	336	3,634	96.3	3,180	34,065	93.7	8.9	15	219	71.5	0.64
長浜市	68	613	447	5,618	143.1	3,968	41,153	96.5	10.7	17	113	79.2	0.27
近江八幡市	38	284	261	2,815	83.9	2,315	25,530	92.3	6.7	1	2	1.7	0.01
草津市	66	902	269	3,570	91.6	2,845	34,336	89.6	8.9	29	305	94.1	0.89
守山市	30	278	197	2,170	112.4	1,837	20,786	93.0	5.4	32	231	135.4	1.11
栗東市	35	411	210	2,807	119.1	1,854	21,301	91.6	5.6	19	121	816.3	0.57
甲賀市	28	262	216	2,609	93.9	2,249	23,388	86.0	6.1	13	132	88.6	0.56
野洲市	31	391	156	1,972	108.2	1,231	13,899	89.9	3.6	6	167	197.1	1.20
湖南市	24	269	125	1,416	94.2	1,302	15,454	89.9	4.0	6	80	183.7	0.51
高島市	21	174	130	1,817	122.6	1,251	13,557	93.3	3.5	8	43	98.2	0.32
東近江市	47	390	296	3,628	98.1	3,306	33,156	92.2	8.6	22	249	269.6	0.75
米原市	18	163	88	866	89.6	1,003	9,464	92.3	2.5	3	9	9.2	0.09
蒲生郡 日野町	10	76	59	735	212.6	469	4,662	96.6	1.2	0	0	—	—
蒲生郡 竜王町	9	57	30	406	80.6	349	4,361	86.9	1.1	0	0	—	—
愛知郡 愛荘町	11	192	85	1,098	130.5	693	7,762	100.6	2.0	6	73	54.3	0.94
犬上郡 豊郷町	3	10	28	271	87.4	250	2,150	94.7	0.6	0	0	—	—
犬上郡 甲良町	5	25	24	144	64.8	240	2,096	90.1	0.5	0	0	—	—
犬上郡 多賀町	3	43	19	192	119.7	249	2,263	92.8	0.6	4	28	—	1.25
合計	620	6,711	3,640	44,614	107.6	35,082	383,729	92.2	100.0	230	2,253	98.6	0.59

政策推進資金（がんばる企業応援枠）
金融機関別保証状況（令和6年8月）

（単位：百万円・％）

金融機関名	保証承諾					保証債務残高（A）				代位弁済（B）			代弁率 B/A
	当月中		年度累計			件数	金額	前年比	構成比	年度累計			
	件数	金額	件数	金額	前年比					件数	金額	前年比	
滋賀中央信用金庫	0	0	0	0	—	13	98	86.6	25.4	0	0	—	—
滋賀銀行	0	0	0	0	—	11	97	86.2	25.2	0	0	—	—
京都信用金庫	0	0	0	0	—	8	85	75.1	22.1	0	0	—	—
滋賀県信用組合	1	7	1	7	63.6	7	58	108.6	15.1	1	4	—	6.22
関西みらい銀行	0	0	0	0	—	2	37	89.2	9.7	0	0	—	—
湖東信用金庫	0	0	0	0	—	1	10	100.0	2.5	0	0	—	—
合計	1	7	1	7	6.0	42	386	86.8	100.0	1	4	—	0.94

※保証債務残高金額順で政策推進資金（がんばる企業応援枠）をご利用いただいている金融機関のみ掲載しております。

※金額が同額の場合、P. 4の金融機関状況表の順に掲載しております。

プロパー協調融資保証制度（アシストライン）
金融機関別保証状況（令和6年8月）

（単位：百万円・％）

金融機関名	保証承諾					保証債務残高（A）				代位弁済（B）			代弁率 B/A
	当月中		年度累計			件数	金額	前年比	構成比	年度累計			
	件数	金額	件数	金額	前年比					件数	金額	前年比	
滋賀銀行	6	100	43	585	258.1	349	4,066	90.1	47.4	2	29	29.1	0.72
京都信用金庫	3	43	8	126	40.4	90	1,134	93.8	13.2	2	16	—	1.37
滋賀中央信用金庫	3	96	10	194	67.2	127	1,125	91.2	13.1	2	9	180.3	0.80
滋賀県信用組合	0	0	4	43	25.2	49	612	104.8	7.1	1	2	—	0.40
関西みらい銀行	1	30	1	30	—	51	574	83.7	6.7	1	0	—	0.03
京都銀行	0	0	0	0	—	28	341	98.0	4.0	2	37	—	10.96
湖東信用金庫	0	0	2	40	395.0	30	234	103.6	2.7	0	0	—	—
長浜信用金庫	1	20	1	20	80.0	20	221	108.6	2.6	0	0	—	—
大垣共立銀行	0	0	0	0	—	8	123	70.6	1.4	0	0	—	—
京都中央信用金庫	0	0	1	10	—	9	77	77.4	0.9	0	0	—	—
商工組合中央金庫	0	0	0	0	—	7	61	108.8	0.7	0	0	—	—
北伊勢上野信用金庫	0	0	0	0	—	2	8	78.4	0.1	0	0	—	—
三井住友銀行	0	0	0	0	—	2	8	71.8	0.1	0	0	—	—
近畿産業信用組合	0	0	0	0	—	1	5	72.3	0.1	0	0	—	—
合計	14	290	70	1,047	95.9	773	8,586	91.8	100.0	10	94	89.2	1.09

※保証債務残高金額順でプロパー協調融資保証制度（アシストライン）をご利用いただいている金融機関のみ掲載しております。

※金額が同額の場合、P. 4の金融機関状況表の順に掲載しております。

事業性評価保証制度（リレーション）
金融機関別保証状況（令和6年8月）

（単位：百万円・％）

金融機関名	保証承諾					保証債務残高（A）				代位弁済（B）			代弁率 B/A
	当月中		年度累計			件数	金額	前年比	構成比	年度累計			
	件数	金額	件数	金額	前年比					件数	金額	前年比	
滋賀銀行	0	0	1	10	28.6	37	348	62.5	26.9	0	0	—	—
滋賀中央信用金庫	0	0	0	0	—	24	326	95.3	25.2	0	0	—	—
京都信用金庫	0	0	0	0	—	10	187	75.4	14.5	0	0	—	—
滋賀県信用組合	0	0	0	0	—	9	161	140.4	12.4	0	0	—	—
京都中央信用金庫	0	0	1	3	—	3	90	109.1	7.0	0	0	—	—
関西みらい銀行	0	0	0	0	—	11	84	65.6	6.5	0	0	—	—
湖東信用金庫	0	0	1	28	—	10	81	131.3	6.3	0	0	—	—
長浜信用金庫	0	0	0	0	—	1	16	91.1	1.2	0	0	—	—
合計	0	0	3	41	117.1	105	1,292	82.7	100.0	0	0	—	—

※保証債務残高金額順で事業性評価保証制度（リレーション）をご利用いただいている金融機関のみ掲載しております。

※金額が同額の場合、P.4の金融機関状況表の順に掲載しております。

短期継続融資保証制度（ケイゾク（通常枠））
金融機関別保証状況（令和6年8月）

（単位：百万円・％）

金融機関名	保証承諾					保証債務残高（A）				代位弁済（B）			代弁率 B/A
	当月中		年度累計			件数	金額	前年比	構成比	年度累計			
	件数	金額	件数	金額	前年比					件数	金額	前年比	
滋賀銀行	27	216	109	937	104.8	404	3,390	86.1	39.3	1	3	21.4	0.09
滋賀中央信用金庫	23	171	92	691	92.8	216	1,637	94.9	19.0	0	0	—	—
関西みらい銀行	3	35	36	365	81.8	126	1,392	86.4	16.1	0	0	—	—
滋賀県信用組合	11	110	26	228	133.3	89	803	93.4	9.3	0	0	—	—
湖東信用金庫	3	25	17	168	114.1	44	382	115.4	4.4	0	0	—	—
長浜信用金庫	2	30	13	142	93.4	40	348	83.8	4.0	0	0	—	—
京都信用金庫	1	12	12	134	107.2	30	305	89.2	3.5	0	0	—	—
京都銀行	3	30	5	55	211.5	22	242	154.1	2.8	0	0	—	—
京都中央信用金庫	1	15	3	35	175.0	7	70	87.5	0.8	0	0	—	—
近畿産業信用組合	0	0	1	15	—	2	23	230.0	0.3	0	0	—	—
大垣共立銀行	0	0	0	0	—	3	23	100.0	0.3	0	0	—	—
福井銀行	0	0	0	0	—	1	15	100.0	0.2	0	0	—	—
合計	74	643	314	2,770	101.6	984	8,629	90.8	100.0	1	3	18.2	0.03

※保証債務残高金額順で短期継続融資保証制度（ケイゾク（通常枠））をご利用いただいている金融機関のみ掲載しております。

※金額が同額の場合、P.4の金融機関状況表の順に掲載しております。

短期継続融資保証制度（ケイゾク（税理士連携枠））
金融機関別保証状況（令和6年8月）

（単位：百万円・％）

金融機関名	保証承諾					保証債務残高（A）				代位弁済（B）			代弁率 B/A
	当月中		年度累計			件数	金額	前年比	構成比	年度累計			
	件数	金額	件数	金額	前年比					件数	金額	前年比	
滋賀銀行	13	320	58	1,339	122.2	189	3,879	99.4	36.5	0	0	—	—
関西みらい銀行	4	95	39	894	123.5	115	2,646	100.0	24.9	1	30	99.3	1.13
滋賀中央信用金庫	5	91	38	808	129.3	86	1,695	114.1	15.9	0	0	—	—
滋賀県信用組合	4	105	15	352	102.3	54	1,263	99.6	11.9	0	0	—	—
湖東信用金庫	0	0	4	90	50.1	20	439	111.6	4.1	0	0	—	—
京都信用金庫	1	30	2	40	133.3	18	352	129.4	3.3	0	0	—	—
京都銀行	0	0	2	40	68.4	7	140	94.3	1.3	0	0	—	—
長浜信用金庫	0	0	1	8	—	8	129	204.4	1.2	0	0	—	—
京都中央信用金庫	1	15	3	55	122.2	5	75	107.1	0.7	0	0	—	—
三菱UFJ銀行	0	0	0	0	—	1	10	100.0	0.1	0	0	—	—
福井銀行	0	0	0	0	—	1	8	100.0	0.1	0	0	—	—
合計	28	656	162	3,625	116.9	504	10,635	103.6	100.0	1	30	74.4	0.28

※保証債務残高金額順で短期継続融資保証制度（ケイゾク（税理士連携枠））をご利用いただいている金融機関のみ掲載しております。

※金額が同額の場合、P. 4の金融機関状況表の順に掲載しております。

短期継続融資保証（ケイゾク（金融機関モニタリング枠））
金融機関別保証状況（令和6年8月）

（単位：百万円・％）

金融機関名	保証承諾					保証債務残高（A）				代位弁済（B）			代弁率 B/A
	当月中		年度累計			件数	金額	前年比	構成比	年度累計			
	件数	金額	件数	金額	前年比					件数	金額	前年比	
滋賀銀行	3	50	16	263	106.0	54	870	91.4	33.4	0	0	—	—
関西みらい銀行	3	55	11	195	81.3	49	834	94.9	32.0	0	0	—	—
滋賀県信用組合	2	40	9	145	73.2	24	389	133.0	14.9	0	0	—	—
湖東信用金庫	0	0	4	75	100.0	10	193	257.3	7.4	0	0	—	—
京都信用金庫	1	20	1	20	29.0	9	170	142.9	6.5	0	0	—	—
滋賀中央信用金庫	1	5	3	45	225.0	8	130	288.9	5.0	0	0	—	—
京都銀行	0	0	1	20	100.0	1	20	100.0	0.8	0	0	—	—
合計	10	170	45	763	87.7	155	2,606	109.4	100.0	0	0	—	—

※保証債務残高金額順で短期継続融資保証（ケイゾク（金融機関モニタリング枠））をご利用いただいている金融機関のみ掲載しております。

※金額が同額の場合、P. 4の金融機関状況表の順に掲載しております。

**伴走支援型特別保証制度
金融機関別保証状況（令和6年8月）**

（単位：百万円・％）

金融機関名	保証承諾					保証債務残高 (A)				代位弁済 (B)			代弁率 B/A
	当月中		年度累計			件数	金額	前年比	構成比	年度累計			
	件数	金額	件数	金額	前年比					件数	金額	前年比	
滋賀銀行	5	58	495	8,987	99.6	2,347	36,538	185.7	43.7	5	97	297.2	0.27
関西みらい銀行	0	0	65	2,045	71.5	441	11,204	187.9	13.4	4	53	—	0.48
滋賀中央信用金庫	3	20	105	1,688	62.2	653	8,750	200.5	10.5	3	20	405.4	0.23
京都信用金庫	0	0	113	2,181	148.9	474	7,097	246.5	8.5	4	63	—	0.88
湖東信用金庫	1	30	99	1,379	81.7	476	5,555	196.5	6.6	3	21	—	0.37
長浜信用金庫	1	10	106	1,248	160.1	400	4,220	324.9	5.0	1	6	—	0.14
京都銀行	0	0	49	862	97.6	209	3,445	175.8	4.1	0	0	—	—
京都中央信用金庫	0	0	24	549	60.3	139	2,721	209.9	3.3	1	27	—	0.99
大垣共立銀行	0	0	9	193	67.9	81	2,115	173.8	2.5	0	0	—	—
滋賀県信用組合	0	0	25	318	49.4	160	1,928	216.9	2.3	0	0	—	—
近畿産業信用組合	0	0	0	0	—	1	69	89.7	0.1	0	0	—	—
百五銀行	0	0	0	0	—	1	40	85.0	0.0	0	0	—	—
商工組合中央金庫	0	0	0	0	—	1	8	—	0.0	0	0	—	—
福井銀行	0	0	0	0	—	1	6	—	0.0	0	0	—	—
合 計	10	117	1,090	19,451	91.5	5,384	83,698	197.0	100.0	21	286	761.5	0.34

※保証債務残高金額順で伴走支援型特別保証制度および県セーフティネット資金（コロナ新規枠・借換枠）（伴走支援型特別保証制度対応）をご利用いただいている金融機関のみ掲載しております。

※金額が同額の場合、P. 4の金融機関状況表の順に掲載しております。