

Credit Guarantee Corporation *Monthly Data* of SHIGA-KEN

08
2024

中小企業の皆さまに役立つ情報を

**公式LINEで
随時配信中!**



LINE ID
@cgc-shiga

ぜひ、友だち登録をお願いします!



きっかけは、その保証でありたい

滋賀県信用保証協会

目次

保証概況	P 2
金融機関別保証状況	P 4
制度別保証状況	P 5
業種別保証状況	P 7
市町別保証状況	P 7
政策推進資金（がんばる企業応援枠）金融機関別保証状況	P 8
プロパー協調融資保証制度（アシストライン）金融機関別保証状況	P 8
事業性評価保証制度（リレーション）金融機関別保証状況	P 9
短期継続融資保証制度（ケイゾク）金融機関別保証状況	P 9
伴走融資型特別保証制度金融機関別保証状況	P 11

保証概況

令和6年7月

令和6年7月末の保証承諾累計額は379億3百万円(前年比116.6%)となった。
 同月の保証債務残高は3,855億77百万円(前年比91.5%)となった。
 同月の代位弁済累計額は18億26百万円(前年比90.7%)となった。

(単位：百万円・%)

区分	当 月 中				年 度 累 計			
	件数	金額	前年比		件数	金額	前年比	
			件数	金額			件数	金額
保証申込	660	7,010	85.9	71.0	3,207	41,472	107.9	112.8
保証承諾	775	9,121	112.5	104.4	3,020	37,903	110.6	116.6
保証債務残高	—	—	—	—	35,027	385,577	95.6	91.5
代位弁済(元利)	37	370	78.7	84.9	185	1,826	103.4	90.7

■保証申込

当月中の保証申込は、660件(前年同月比85.9%)、70億10百万円(同71.0%)となった。
 1件当たりの保証申込額は10,622千円(同82.6%)となった。

■保証承諾

当月中の保証承諾は、775件(前年同月比112.5%)、91億21百万円(同104.4%)となった。
 1件当たりの保証承諾額は11,768千円(同92.8%)となった。

金融機関群別	前年同月比(金額)										
	地方銀行	108.3%	信用金庫	97.8%	信用組合	104.3%	都市銀行	—%	政府系金融機関	—%	農協系金融機関
制度群別	前年同月比(金額)										
	一般・協会制度	130.7%	保険連動制度	83.4%	滋賀県制度	84.5%	市町制度	—%			
	製造業	82.5%	非製造業	109.1%							
業種別	前年同月比(金額)										
	建設業	98.7%	サービス業	128.3%	製造業	82.5%	小売業	96.0%	卸売業	176.9%	

■保証債務残高

当月末の保証債務残高は、35,027件(前年同月比95.6%)、3,855億77百万円(同91.5%)となった。
 1件当たりの保証債務残高は11,008千円(同95.7%)となった。

■代位弁済

当月中の代位弁済は、37件(前年同月比78.7%)、3億70百万円(同84.9%)となった。
 1件当たりの代位弁済額は9,993千円(同107.8%)となった。

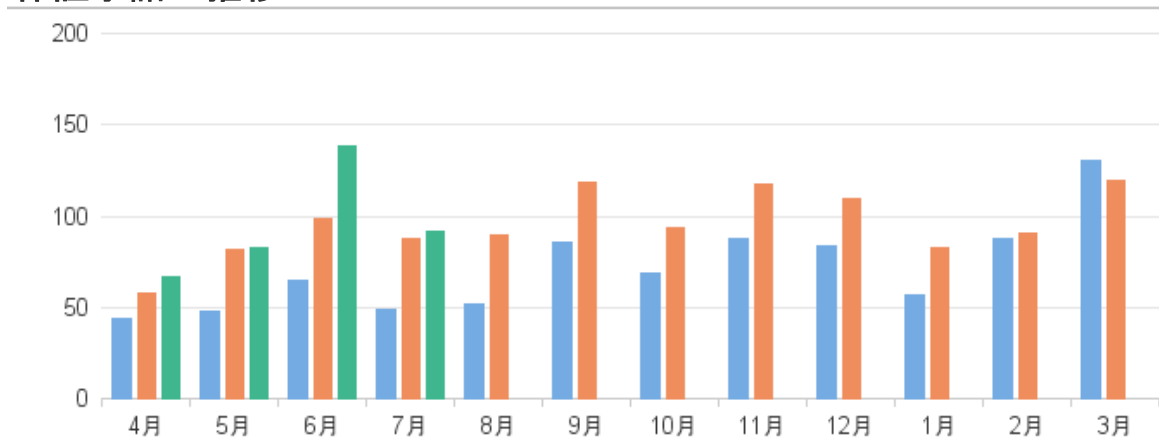
■保証利用企業者数

当月末の保証利用企業者数は、16,455先(前年同月比96.4%)となった。
 1先当たりの保証債務残高は23,432千円(同94.9%)となった。

各表の金額は欄外に記載した単位未満を四捨五入していますので、合計欄と一致しないことがあります。

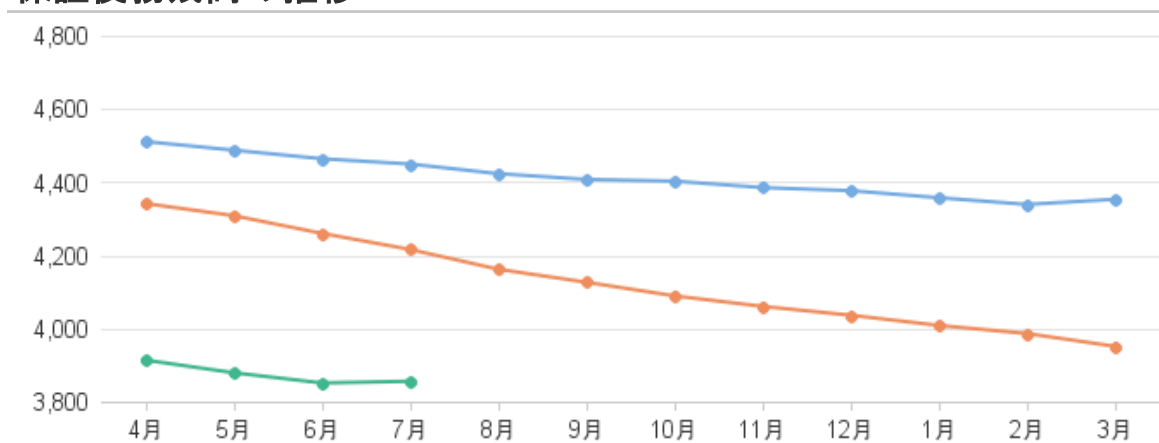
保証承諾の推移

■ 令和4年度 ■ 令和5年度 ■ 令和6年度 (単位：億円)



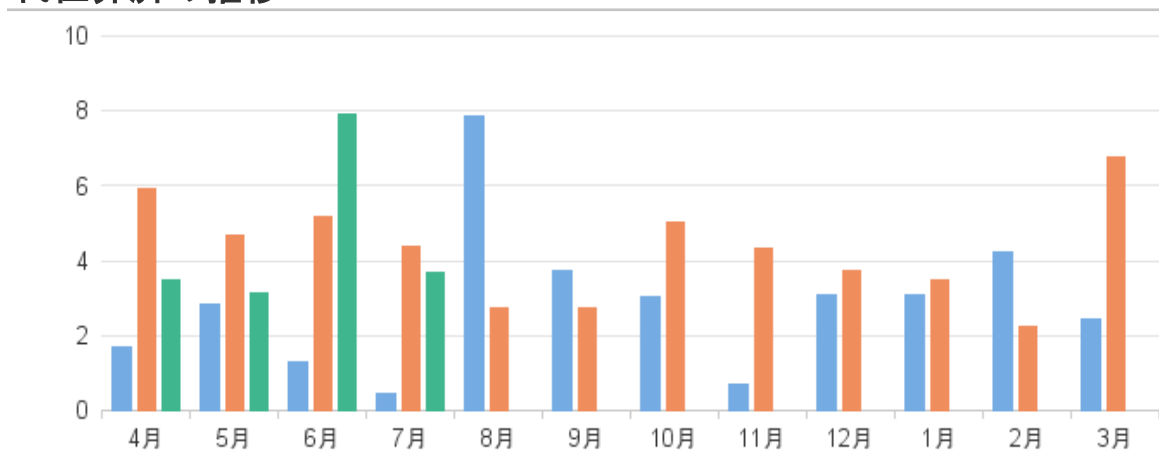
保証債務残高の推移

● 令和4年度 ● 令和5年度 ● 令和6年度 (単位：億円)



代位弁済の推移

■ 令和4年度 ■ 令和5年度 ■ 令和6年度 (単位：億円)



金融機関別保証状況（令和6年7月）

（単位：百万円・％）

金融機関名	保証承諾					保証債務残高 (A)				代位弁済 (B)			代弁率 B/A
	当月中		年度累計			件数	金額	前年比	構成比	年度累計			
	件数	金額	件数	金額	前年比					件数	金額	前年比	
地方銀行	374	5,471	1,484	22,262	115.6	19,063	243,870	88.7	63.2	107	1,261	103.0	0.52
滋賀	267	3,629	1,120	15,746	121.9	13,535	161,905	89.4	42.0	62	840	79.9	0.52
関西みらい	66	1,265	236	4,585	94.6	3,792	57,379	88.7	14.9	35	285	208.8	0.50
京都	32	369	105	1,488	118.2	1,401	18,037	79.0	4.7	10	136	370.2	0.75
大垣共立	9	209	23	442	193.8	312	6,196	106.1	1.6	0	0	—	—
福井	0	0	0	0	—	19	281	74.1	0.1	0	0	—	—
百五	0	0	0	0	—	4	72	86.6	0.0	0	0	—	—
信用金庫	359	3,220	1,370	13,980	121.6	13,833	121,534	97.1	31.5	67	510	69.2	0.42
京都	54	604	236	3,358	171.9	2,518	27,918	98.5	7.2	28	232	116.9	0.83
湖東	48	462	226	2,250	111.4	2,351	19,202	96.1	5.0	11	48	63.2	0.25
滋賀中央	186	1,527	612	5,423	99.3	5,994	49,997	96.8	13.0	19	169	41.7	0.34
長浜	55	388	234	2,003	172.3	2,342	16,766	98.1	4.3	6	27	49.4	0.16
京都中央	16	239	62	945	105.3	626	7,643	94.3	2.0	3	35	723.5	0.46
北伊勢上野	0	0	0	0	—	2	8	78.8	0.0	0	0	—	—
信用組合	41	411	165	1,644	97.9	2,042	18,588	94.4	4.8	11	55	105.6	0.30
滋賀県	40	410	160	1,615	97.9	1,969	17,598	95.6	4.6	11	55	105.6	0.31
滋賀県民	0	0	0	0	—	3	65	76.6	0.0	0	0	—	—
近畿産業	1	1	4	24	98.0	53	784	76.2	0.2	0	0	—	—
京滋	0	0	1	5	100.0	17	142	85.4	0.0	0	0	—	—
都市銀行	0	0	0	0	—	40	915	77.5	0.2	0	0	—	—
みずほ	0	0	0	0	—	1	12	54.7	0.0	0	0	—	—
りそな	0	0	0	0	—	19	679	74.2	0.2	0	0	—	—
三菱UFJ	0	0	0	0	—	12	145	101.6	0.0	0	0	—	—
三井住友	0	0	0	0	—	8	80	78.5	0.0	0	0	—	—
政府系金融機関	1	18	1	18	40.3	49	668	108.2	0.2	0	0	—	—
商工組合中央金庫	1	18	1	18	40.3	49	668	108.2	0.2	0	0	—	—
農協系金融機関	0	0	0	0	—	0	0	—	0.0	0	0	—	—
その他金融機関	0	0	0	0	—	0	0	—	0.0	0	0	—	—
合計	775	9,121	3,020	37,903	116.6	35,027	385,577	91.5	100.0	185	1,826	90.7	0.47

制度別保証状況（令和6年7月）

（単位：百万円・％）

制度名	保証承諾					保証債務残高 (A)				代位弁済 (B)			代弁率 B/A	
	当月中		年度累計			件数	金額	前年比	構成比	年度累計				
	件数	金額	件数	金額	前年比					件数	金額	前年比		
保証協会制度	474	4,911	1,572	15,715	110.3	11,321	103,392	96.6	26.8	80	651	90.4	0.63	
一般保証	250	2,174	785	6,793	115.5	6,547	51,708	94.7	13.4	55	463	89.8	0.90	
提携保証	0	0	0	0	—	81	389	69.3	0.1	3	16	80.6	4.15	
小口零細企業保証	33	128	89	334	130.0	511	1,383	130.3	0.4	4	24	430.9	1.76	
ゴー・アップ関連	※	0	0	0	—	7	66	71.0	0.0	2	11	—	16.10	
エコ・サポート保証	※	0	0	0	—	55	84	51.3	0.0	2	4	—	5.23	
カードローン根保証		17	86	89	399	73.9	611	2,815	96.3	0.7	2	13	426.4	0.45
カードSmile		27	60	96	229	72.5	529	1,383	96.7	0.4	1	1	20.9	0.06
当座貸越根保証		3	40	15	320	57.0	82	1,881	106.6	0.5	0	0	—	—
やくしん保証		0	0	0	0	—	3	85	71.6	0.0	0	0	—	—
商手割引根保証		0	0	2	23	100.0	2	23	100.0	0.0	0	0	—	—
グランドアップ	※	0	0	0	0	—	16	80	73.7	0.0	0	0	—	—
アシストライン		13	256	56	758	93.4	788	8,623	90.8	2.2	9	86	96.5	1.00
リレーション		2	38	3	41	132.3	105	1,290	82.1	0.3	0	0	—	—
小規模特別保証	※	0	0	0	0	—	17	28	55.3	0.0	0	0	—	—
ロングラン	※	0	0	0	0	—	32	1,365	73.9	0.4	0	0	—	—
ロングラン70		1	100	7	515	187.3	163	7,677	103.5	2.0	0	0	—	—
ロングラン70財務型		3	190	7	350	1,166.7	22	1,191	—	0.3	0	0	—	—
ケイゾク		118	1,728	409	5,688	106.0	1,630	21,622	98.5	5.6	2	33	44.6	0.15
SDGs保証		0	0	0	0	—	1	30	48.4	0.0	0	0	—	—
SDGsトライアル保証		0	0	2	10	62.5	22	120	119.4	0.0	0	0	—	—
SDGsステップアップ保証		2	25	4	65	203.1	60	718	86.8	0.2	0	0	—	—
会計力		0	0	0	0	—	2	42	85.1	0.0	0	0	—	—
経営力強化保証		5	86	5	86	—	1	8	—	0.0	0	0	—	—
条件変更改善型借換保証		0	0	0	0	—	9	132	94.3	0.0	0	0	—	—
財務要件型無保証人保証		0	0	3	105	318.2	11	218	105.9	0.1	0	0	—	—
事業承継特別保証		0	0	0	0	—	14	432	90.8	0.1	0	0	—	—
保険連動制度保証		96	1,694	557	9,391	121.1	3,714	55,136	149.5	14.3	30	321	179.6	0.58
特別小口保証		0	0	0	0	—	2	1	61.4	0.0	0	0	—	—
海外投資関係保証		0	0	0	0	—	2	48	98.7	0.0	0	0	—	—
経営安定関連保証		0	0	2	82	135.8	525	6,335	80.6	1.6	11	137	104.3	2.17
経営革新関連保証		0	0	0	0	—	2	51	79.1	0.0	0	0	—	—
創業等関連保証	※	0	0	0	0	—	3	10	41.5	0.0	0	0	—	—
創業関連保証		26	132	85	439	118.7	729	2,932	124.1	0.8	7	30	103.1	1.01
スタートアップ創出促進保証		0	0	1	35	87.5	13	144	2,970.1	0.0	0	0	—	—
特定社債保証		2	200	3	280	—	78	3,220	86.8	0.8	0	0	—	—
流動資産担保融資保証		0	0	0	0	—	1	11	100.0	0.0	0	0	—	—
金融安定化特別保証制度	※	0	0	0	0	—	2	21	98.9	0.0	0	0	—	—
東日本大震災復興緊急保証		0	0	0	0	—	34	461	90.2	0.1	0	0	—	—
危機関連保証	※	0	0	0	0	—	56	1,503	85.8	0.4	0	0	—	—
伴走支援型特別保証	※	65	1,316	456	8,370	114.9	2,062	37,326	216.6	9.7	10	109	2,165.4	0.29
経営改善サポート保証（感染症対応）		0	0	5	120	—	29	492	285.7	0.1	0	0	—	—
経営改善サポート保証（感染症対応）（求 償権消滅保証）		0	0	0	0	—	1	10	92.2	0.0	0	0	—	—
経営改善サポート保証	※	0	0	0	0	—	169	2,506	81.9	0.7	2	45	—	1.81
経営改善サポート保証（求償権消滅保証）	※	0	0	0	0	—	3	40	94.3	0.0	0	0	—	—
国補助制度		3	45	5	65	—	3	25	—	0.0	0	0	—	—

※の制度は、取り扱いを終了しています。

(単位：百万円・%)

制度名	保証承諾					保証債務残高 (A)				代位弁済 (B)			代弁率 B/A
	当月中		年度累計			件数	金額	前年比	構成比	年度累計			
	件数	金額	件数	金額	前年比					件数	金額	前年比	
滋賀県制度保証	202	2,495	879	12,737	121.5	19,849	226,582	81.7	58.8	75	855	76.6	0.38
開業資金	20	118	71	366	160.6	683	2,356	122.6	0.6	4	10	67.7	0.44
創業枠	10	75	39	238	152.5	402	1,458	126.1	0.4	2	7	61.0	0.46
創業枠SSS	0	0	0	0	—	1	10	98.6	0.0	0	0	—	—
創業サポート枠	5	33	18	94	188.0	144	529	118.7	0.1	0	0	—	—
創業サポート枠SSS	1	5	1	5	—	3	16	—	0.0	0	0	—	—
女性創業枠	4	6	13	30	247.5	133	343	110.8	0.1	2	4	85.3	1.05
経営支援資金	29	117	88	372	228.9	625	1,438	119.5	0.4	1	1	20.5	0.04
一般枠	2	30	6	66	409.4	30	128	144.3	0.0	0	0	—	—
小規模企業者枠	1	4	15	94	201.1	137	449	125.2	0.1	1	1	—	0.11
小規模企業者特別枠	26	83	67	212	213.0	458	862	113.8	0.2	0	0	—	—
短期事業資金	22	129	50	310	101.5	59	400	67.1	0.1	0	0	—	—
通常枠	2	15	15	132	67.7	21	173	81.9	0.0	0	0	—	—
コロナ枠 ※	0	0	0	0	—	5	18	7.0	0.0	0	0	—	—
原油価格・物価高騰対応枠	20	114	35	178	160.9	33	209	165.8	0.1	0	0	—	—
セーフティネット資金	113	1,719	646	11,172	119.8	5,378	79,748	120.8	20.7	18	228	65.7	0.29
新規枠	5	31	6	42	51.1	1,754	28,751	77.2	7.5	8	87	39.4	0.30
借換枠	0	0	0	0	—	336	4,699	59.0	1.2	6	101	102.9	2.15
コロナ新規枠 (伴走支援型特別保証) ※	0	0	0	0	—	451	4,284	76.8	1.1	1	4	—	0.10
コロナ借換枠 (伴走支援型特別保証) ※	0	0	0	0	—	93	1,082	67.3	0.3	0	0	—	—
ポストコロナ新規枠 (伴走支援型特別保証) ※	44	480	266	2,946	77.2	1,347	14,482	219.0	3.8	0	0	—	—
ポストコロナ借換枠 (伴走支援型特別保証) ※	48	1,043	358	8,018	150.0	1,393	26,405	375.3	6.8	3	36	—	0.14
経営力強化新規枠	8	53	8	53	—	1	2	—	0.0	0	0	—	—
経営力強化借換枠	8	112	8	112	—	3	44	—	0.0	0	0	—	—
新型コロナウイルス感染症対応資金 ※	0	0	0	0	—	12,253	136,472	68.2	35.4	43	526	78.6	0.39
新規枠 ※	0	0	0	0	—	10,547	119,736	68.7	31.1	35	369	87.9	0.31
借換枠 ※	0	0	0	0	—	1,706	16,736	64.9	4.3	8	157	63.0	0.94
緊急経済対策資金	4	57	5	87	146.6	412	2,366	66.2	0.6	5	64	110.4	2.71
新規枠	2	23	2	23	450.0	82	182	62.6	0.0	2	3	128.8	1.66
借換枠	2	34	3	64	118.5	330	2,184	66.5	0.6	3	61	109.6	2.79
震災緊急対策資金 ※	0	0	0	0	—	2	4	5.5	0.0	0	0	—	—
新規枠 ※	0	0	0	0	—	2	4	32.0	0.0	0	0	—	—
政策推進資金	14	356	19	432	106.2	436	3,792	104.0	1.0	4	26	—	0.67
事業継続・新事業促進枠	0	0	0	0	—	3	25	62.9	0.0	0	0	—	—
SDGs推進企業応援枠 (旧成長産業育成枠)	0	0	0	0	—	4	23	72.1	0.0	0	0	—	—
再生支援枠 (一般)	0	0	0	0	—	62	519	78.5	0.1	2	16	—	3.05
再生支援枠 (改善サポート)	11	337	15	408	147.5	108	2,404	134.3	0.6	0	0	—	—
CO2ネットゼロ推進枠 (旧省エネ枠含む)	3	19	4	24	81.2	209	355	66.5	0.1	1	6	—	1.70
経営力強化枠 ※	0	0	0	0	—	4	57	48.1	0.0	0	0	—	—
空き家・空き店舗再生枠	0	0	0	0	—	2	19	97.9	0.0	0	0	—	—
事業承継枠	0	0	0	0	—	1	2	72.9	0.0	0	0	—	—
がんばる企業応援枠	0	0	0	0	—	41	383	85.3	0.1	1	4	—	0.95
DXデジタル推進枠	0	0	0	0	—	2	5	—	0.0	0	0	—	—
その他	0	0	0	0	—	1	4	100.0	0.0	0	0	—	—
中小企業金融円滑化促進資金 ※	0	0	0	0	—	1	4	100.0	0.0	0	0	—	—
市町制度保証	3	21	12	60	236.1	143	467	117.6	0.1	0	0	—	—
市町小口簡易資金	0	0	0	0	—	7	8	47.5	0.0	0	0	—	—
長浜市創業支援	3	21	12	60	268.0	136	459	120.7	0.1	0	0	—	—
合計	775	9,121	3,020	37,903	116.6	35,027	385,577	91.5	100.0	185	1,826	90.7	0.47

※の制度は、取り扱いを終了しています。

業種別保証状況（令和6年7月）

（単位：百万円・％）

業種名	保証承諾					保証債務残高 (A)				代位弁済 (B)			代弁率 B/A
	当月中		年度累計			件数	金額	前年比	構成比	年度累計			
	件数	金額	件数	金額	前年比					件数	金額	前年比	
製造業	87	1,289	417	6,656	124.0	5,316	69,780	91.0	18.1	26	144	115.0	0.21
農林漁業	0	0	5	38	110.2	35	287	100.5	0.1	0	0	—	—
鉱業	1	3	5	74	100.0	34	845	102.9	0.2	0	0	—	—
建設業	236	2,579	976	11,114	115.7	9,805	99,210	91.9	25.7	37	270	50.1	0.27
卸売業	55	980	170	2,849	113.7	2,119	29,168	86.6	7.6	20	275	277.0	0.94
小売業	120	1,194	435	5,274	111.9	5,119	54,283	92.7	14.1	39	545	180.5	1.00
飲食業	52	485	178	1,563	134.0	2,477	19,992	93.5	5.2	19	85	50.0	0.43
運送倉庫業	21	412	95	1,711	129.7	1,102	18,012	90.9	4.7	11	179	167.5	0.99
サービス業	151	1,483	550	6,126	125.3	6,655	65,480	92.2	17.0	31	320	73.5	0.49
不動産業	47	660	171	2,348	89.1	1,834	26,155	91.2	6.8	0	0	—	—
その他の産業	5	36	18	148	72.9	531	2,367	85.4	0.6	2	9	—	0.37
合計	775	9,121	3,020	37,903	116.6	35,027	385,577	91.5	100.0	185	1,826	90.7	0.47

市町別保証状況（令和6年7月）

（単位：百万円・％）

市町名	保証承諾					保証債務残高 (A)				代位弁済 (B)			代弁率 B/A
	当月中		年度累計			件数	金額	前年比	構成比	年度累計			
	件数	金額	件数	金額	前年比					件数	金額	前年比	
大津市	130	1,652	554	7,245	116.8	6,475	74,695	91.4	19.4	45	474	81.4	0.63
彦根市	83	872	273	3,063	109.6	3,170	34,140	92.8	8.9	14	192	66.6	0.56
長浜市	95	1,301	379	5,005	165.6	3,977	41,433	96.0	10.7	12	79	59.6	0.19
近江八幡市	64	786	223	2,531	91.1	2,303	25,400	90.9	6.6	1	2	1.7	0.01
草津市	60	644	203	2,669	83.4	2,842	34,562	89.2	9.0	20	202	63.9	0.58
守山市	47	523	167	1,892	110.7	1,847	20,922	91.8	5.4	27	223	157.9	1.07
栗東市	42	470	175	2,397	138.4	1,852	21,440	91.3	5.6	13	75	504.9	0.35
甲賀市	40	361	188	2,346	117.9	2,240	23,482	85.1	6.1	11	124	620.9	0.53
野洲市	44	574	125	1,582	116.1	1,230	14,025	90.1	3.6	4	67	78.7	0.47
湖南市	19	232	101	1,147	89.5	1,300	15,583	88.6	4.0	6	80	269.5	0.51
高島市	26	362	109	1,643	147.2	1,245	13,595	91.6	3.5	8	43	467.7	0.32
東近江市	51	575	249	3,238	118.2	3,307	33,424	92.3	8.7	18	235	369.9	0.70
米原市	23	218	70	703	87.8	994	9,521	91.8	2.5	2	4	4.1	0.04
蒲生郡 日野町	12	237	49	658	232.9	465	4,583	95.1	1.2	0	0	—	—
蒲生郡 竜王町	4	45	21	349	97.2	345	4,389	87.2	1.1	0	0	—	—
愛知郡 愛荘町	15	110	74	905	139.9	699	7,855	100.8	2.0	0	0	—	—
犬上郡 豊郷町	7	48	25	261	112.7	247	2,155	93.5	0.6	0	0	—	—
犬上郡 甲良町	7	46	19	119	81.7	242	2,114	91.1	0.5	0	0	—	—
犬上郡 多賀町	6	65	16	150	127.3	247	2,258	90.2	0.6	4	28	—	1.25
合計	775	9,121	3,020	37,903	116.6	35,027	385,577	91.5	100.0	185	1,826	90.7	0.47

**政策推進資金（がんばる企業応援枠）
金融機関別保証状況（令和6年7月）**

（単位：百万円・％）

金融機関名	保証承諾					保証債務残高（A）				代位弁済（B）			代弁率 B/A
	当月中		年度累計			件数	金額	前年比	構成比	年度累計			
	件数	金額	件数	金額	前年比					件数	金額	前年比	
滋賀中央信用金庫	0	0	0	0	—	13	99	86.5	25.8	0	0	—	—
滋賀銀行	0	0	0	0	—	11	99	86.4	25.8	0	0	—	—
京都信用金庫	0	0	0	0	—	8	86	75.2	22.5	0	0	—	—
滋賀県信用組合	0	0	0	0	—	6	52	95.8	13.6	1	4	—	6.97
関西みらい銀行	0	0	0	0	—	2	38	89.3	9.9	0	0	—	—
湖東信用金庫	0	0	0	0	—	1	10	100.0	2.5	0	0	—	—
合計	0	0	0	0	—	41	383	85.3	100.0	1	4	—	0.95

※保証債務残高金額順で政策推進資金（がんばる企業応援枠）をご利用いただいている金融機関のみ掲載しております。

※金額が同額の場合、P.4の金融機関状況表の順に掲載しております。

**プロパー協調融資保証制度（アシストライン）
金融機関別保証状況（令和6年7月）**

（単位：百万円・％）

金融機関名	保証承諾					保証債務残高（A）				代位弁済（B）			代弁率 B/A
	当月中		年度累計			件数	金額	前年比	構成比	年度累計			
	件数	金額	件数	金額	前年比					件数	金額	前年比	
滋賀銀行	7	138	37	485	317.6	357	4,054	88.7	47.0	2	29	34.7	0.72
滋賀中央信用金庫	3	68	7	98	41.4	129	1,152	90.3	13.4	2	9	180.3	0.78
京都信用金庫	2	35	5	83	39.7	90	1,129	94.2	13.1	1	8	—	0.69
滋賀県信用組合	1	15	4	43	25.2	49	624	103.8	7.2	1	2	—	0.39
関西みらい銀行	0	0	0	0	—	54	590	83.1	6.8	1	0	—	0.03
京都銀行	0	0	0	0	—	29	347	102.0	4.0	2	37	—	10.76
湖東信用金庫	0	0	2	40	395.0	31	239	104.6	2.8	0	0	—	—
長浜信用金庫	0	0	0	0	—	19	202	95.4	2.3	0	0	—	—
大垣共立銀行	0	0	0	0	—	8	126	70.9	1.5	0	0	—	—
京都中央信用金庫	0	0	1	10	—	9	78	77.7	0.9	0	0	—	—
商工組合中央金庫	0	0	0	0	—	7	62	107.1	0.7	0	0	—	—
北伊勢上野信用金庫	0	0	0	0	—	2	8	78.8	0.1	0	0	—	—
三井住友銀行	0	0	0	0	—	2	8	72.4	0.1	0	0	—	—
近畿産業信用組合	0	0	0	0	—	2	5	71.9	0.1	0	0	—	—
合計	13	256	56	758	93.4	788	8,623	90.8	100.0	9	86	96.5	1.00

※保証債務残高金額順でプロパー協調融資保証制度（アシストライン）をご利用いただいている金融機関のみ掲載しております。

※金額が同額の場合、P.4の金融機関状況表の順に掲載しております。

事業性評価保証制度（リレーション）
金融機関別保証状況（令和6年7月）

（単位：百万円・％）

金融機関名	保証承諾					保証債務残高（A）				代位弁済（B）			代弁率 B/A
	当月中		年度累計			件数	金額	前年比	構成比	年度累計			
	件数	金額	件数	金額	前年比					件数	金額	前年比	
滋賀銀行	1	10	1	10	32.3	38	365	66.1	28.3	0	0	—	—
滋賀中央信用金庫	0	0	0	0	—	24	329	94.9	25.5	0	0	—	—
京都信用金庫	0	0	0	0	—	10	188	75.2	14.6	0	0	—	—
滋賀県信用組合	0	0	0	0	—	9	162	140.5	12.5	0	0	—	—
京都中央信用金庫	0	0	1	3	—	3	91	109.2	7.0	0	0	—	—
関西みらい銀行	0	0	0	0	—	11	85	65.2	6.6	0	0	—	—
湖東信用金庫	1	28	1	28	—	9	54	86.2	4.2	0	0	—	—
長浜信用金庫	0	0	0	0	—	1	16	91.2	1.2	0	0	—	—
合計	2	38	3	41	132.3	105	1,290	82.1	100.0	0	0	—	—

※保証債務残高金額順で事業性評価保証制度（リレーション）をご利用いただいている金融機関のみ掲載しております。

※金額が同額の場合、P.4の金融機関状況表の順に掲載しております。

短期継続融資保証制度（ケイゾク（通常枠））
金融機関別保証状況（令和6年7月）

（単位：百万円・％）

金融機関名	保証承諾					保証債務残高（A）				代位弁済（B）			代弁率 B/A
	当月中		年度累計			件数	金額	前年比	構成比	年度累計			
	件数	金額	件数	金額	前年比					件数	金額	前年比	
滋賀銀行	25	242	82	721	101.4	402	3,362	85.3	39.7	1	3	27.2	0.09
滋賀中央信用金庫	15	128	69	519	83.5	216	1,628	91.1	19.2	0	0	—	—
関西みらい銀行	11	119	33	330	92.2	124	1,362	85.4	16.1	0	0	—	—
滋賀県信用組合	0	0	15	119	119.1	88	788	90.9	9.3	0	0	—	—
長浜信用金庫	2	16	11	112	81.8	40	348	80.3	4.1	0	0	—	—
湖東信用金庫	6	73	14	143	116.0	42	340	99.6	4.0	0	0	—	—
京都信用金庫	5	60	11	122	106.1	28	278	80.4	3.3	0	0	—	—
京都銀行	1	10	2	25	2,500.0	21	227	144.6	2.7	0	0	—	—
京都中央信用金庫	0	0	2	20	100.0	7	70	87.5	0.8	0	0	—	—
近畿産業信用組合	0	0	1	15	—	2	23	230.0	0.3	0	0	—	—
大垣共立銀行	0	0	0	0	—	3	23	86.5	0.3	0	0	—	—
福井銀行	0	0	0	0	—	1	15	100.0	0.2	0	0	—	—
合計	65	648	240	2,126	97.2	974	8,463	88.2	100.0	1	3	22.3	0.04

※保証債務残高金額順で短期継続融資保証制度（ケイゾク（通常枠））をご利用いただいている金融機関のみ掲載しております。

※金額が同額の場合、P.4の金融機関状況表の順に掲載しております。

短期継続融資保証制度（ケイゾク（税理士連携枠））
金融機関別保証状況（令和6年7月）

（単位：百万円・％）

金融機関名	保証承諾					保証債務残高（A）				代位弁済（B）			代弁率 B/A
	当月中		年度累計			件数	金額	前年比	構成比	年度累計			
	件数	金額	件数	金額	前年比					件数	金額	前年比	
滋賀銀行	14	301	45	1,019	122.3	189	3,869	102.1	36.5	0	0	—	—
関西みらい銀行	13	304	35	799	120.3	115	2,640	101.2	24.9	1	30	99.3	1.13
滋賀中央信用金庫	11	215	33	717	134.8	85	1,675	117.6	15.8	0	0	—	—
滋賀県信用組合	4	73	11	247	82.6	54	1,263	100.4	11.9	0	0	—	—
湖東信用金庫	0	0	4	90	60.2	20	439	120.8	4.1	0	0	—	—
京都信用金庫	0	0	1	10	100.0	17	322	118.4	3.0	0	0	—	—
京都銀行	1	10	2	40	133.3	8	169	113.5	1.6	0	0	—	—
長浜信用金庫	1	8	1	8	—	8	129	204.4	1.2	0	0	—	—
京都中央信用金庫	1	30	2	40	—	5	75	107.1	0.7	0	0	—	—
三菱UFJ銀行	0	0	0	0	—	1	10	100.0	0.1	0	0	—	—
福井銀行	0	0	0	0	—	1	8	100.0	0.1	0	0	—	—
合計	45	941	134	2,969	118.0	503	10,598	105.8	100.0	1	30	74.4	0.28

※保証債務残高金額順で短期継続融資保証制度（ケイゾク（税理士連携枠））をご利用いただいている金融機関のみ掲載しております。

※金額が同額の場合、P. 4の金融機関状況表の順に掲載しております。

短期継続融資保証（ケイゾク（金融機関モニタリング枠））
金融機関別保証状況（令和6年7月）

（単位：百万円・％）

金融機関名	保証承諾					保証債務残高（A）				代位弁済（B）			代弁率 B/A
	当月中		年度累計			件数	金額	前年比	構成比	年度累計			
	件数	金額	件数	金額	前年比					件数	金額	前年比	
滋賀銀行	3	60	13	213	93.4	53	840	89.2	32.8	0	0	—	—
関西みらい銀行	2	25	8	140	70.0	49	834	94.9	32.6	0	0	—	—
滋賀県信用組合	1	15	7	105	70.9	23	374	147.0	14.6	0	0	—	—
京都信用金庫	0	0	0	0	—	10	190	159.7	7.4	0	0	—	—
湖東信用金庫	1	20	4	75	214.3	9	173	203.5	6.8	0	0	—	—
滋賀中央信用金庫	1	20	2	40	200.0	8	130	288.9	5.1	0	0	—	—
京都銀行	0	0	1	20	100.0	1	20	100.0	0.8	0	0	—	—
合計	8	140	35	593	89.8	153	2,561	109.3	100.0	0	0	—	—

※保証債務残高金額順で短期継続融資保証（ケイゾク（金融機関モニタリング枠））をご利用いただいている金融機関のみ掲載しております。

※金額が同額の場合、P. 4の金融機関状況表の順に掲載しております。

**伴走支援型特別保証制度
金融機関別保証状況（令和6年7月）**

（単位：百万円・％）

金融機関名	保証承諾					保証債務残高（A）				代位弁済（B）			代弁率 B/A
	当月中		年度累計			件数	金額	前年比	構成比	年度累計			
	件数	金額	件数	金額	前年比					件数	金額	前年比	
滋賀銀行	79	1,432	490	8,929	127.6	2,323	36,423	202.5	43.6	3	23	78.9	0.06
関西みらい銀行	10	319	65	2,045	85.5	436	11,082	197.1	13.3	4	53	—	0.48
滋賀中央信用金庫	18	327	102	1,669	78.6	649	8,778	234.6	10.5	2	15	295.5	0.17
京都信用金庫	10	194	113	2,181	193.4	475	7,129	291.1	8.5	1	11	—	0.15
湖東信用金庫	11	182	98	1,349	113.2	474	5,560	221.3	6.7	3	21	—	0.37
長浜信用金庫	12	114	105	1,238	239.3	400	4,257	370.1	5.1	0	0	—	—
京都銀行	7	78	49	862	109.1	206	3,446	194.7	4.1	0	0	—	—
京都中央信用金庫	4	89	24	549	79.9	139	2,746	291.5	3.3	1	27	—	0.98
大垣共立銀行	3	63	9	193	128.1	80	2,088	194.8	2.5	0	0	—	—
滋賀県信用組合	3	40	25	318	67.9	160	1,943	279.5	2.3	0	0	—	—
近畿産業信用組合	0	0	0	0	—	1	70	89.8	0.1	0	0	—	—
百五銀行	0	0	0	0	—	1	41	85.2	0.0	0	0	—	—
商工組合中央金庫	0	0	0	0	—	1	8	—	0.0	0	0	—	—
福井銀行	0	0	0	0	—	1	6	—	0.0	0	0	—	—
合 計	157	2,839	1,080	19,334	117.5	5,346	83,578	219.5	100.0	14	149	442.2	0.18

※保証債務残高金額順で伴走支援型特別保証制度および県セーフティネット資金（コロナ新規枠・借換枠）（伴走支援型特別保証制度対応）をご利用いただいている金融機関のみ掲載しております。

※金額が同額の場合、P.4の金融機関状況表の順に掲載しております。